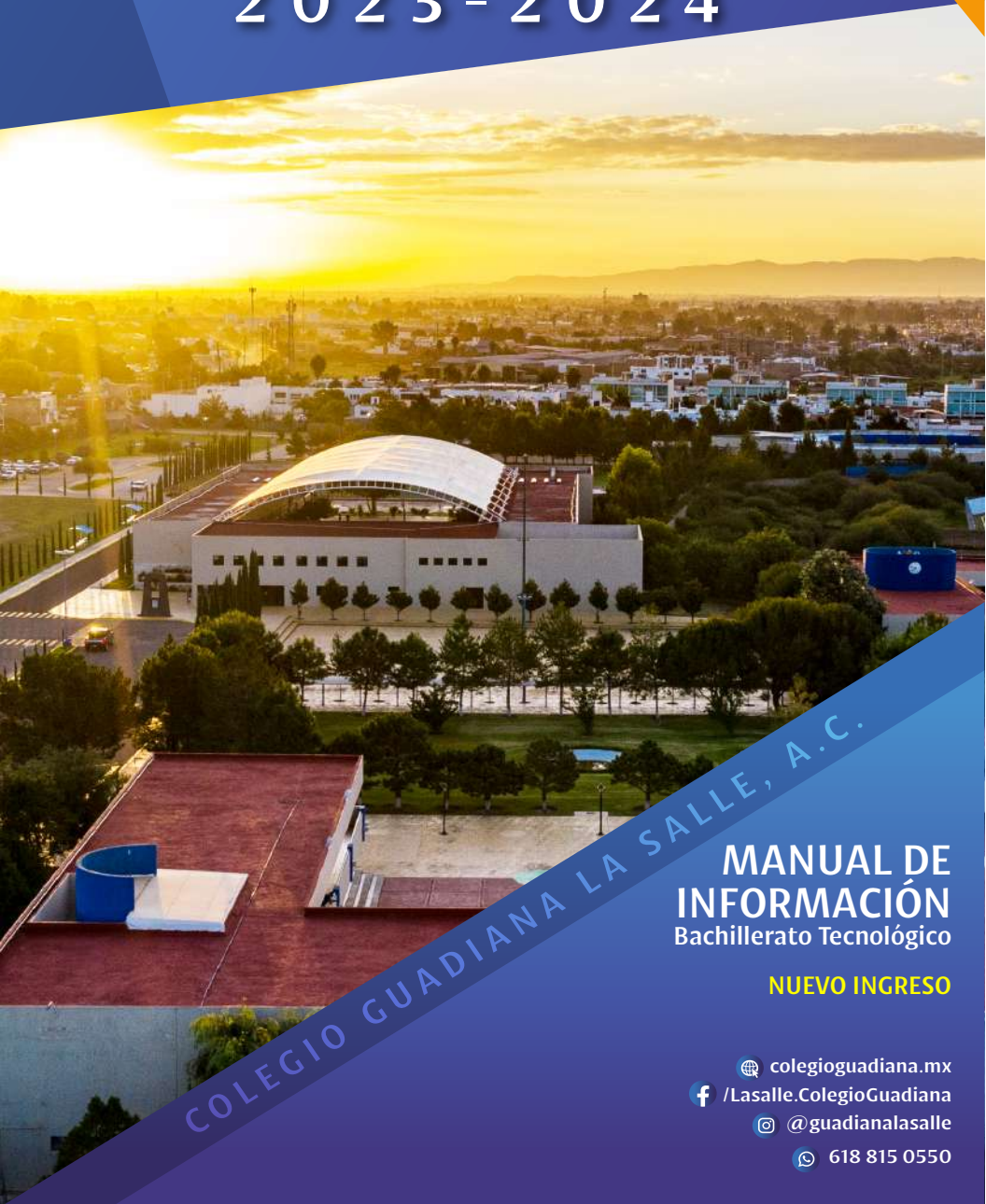


ADMISIONES 2023 - 2024




COLEGIO GUADIANA LA SALLE, A.C.

MANUAL DE INFORMACIÓN


Bachillerato Tecnológico

NUEVO INGRESO

 colegioguadiana.mx

 [/Lasalle.ColegioGuadiana](https://www.facebook.com/LaSalle.ColegioGuadiana)

 [@guadianalasalles](https://www.instagram.com/guadianalasalles)

 618 815 0550

PROCESO DE PREINSCRIPCIÓN DE NUEVO INGRESO

1	Entregar la documentación requerida descrita en la parte inferior.	En Control Escolar	A partir del 7 de febrero .
2	Realizar el pago de \$360.00	En Control Escolar	
3	Asistir a entrevista el aspirante y sus Padres.	En Coordinación	De acuerdo a cita.
4	Presentar examen de admisión.	En Coordinación	25 de febrero , se asignarán nuevas fechas
5	Consultar el resultado del examen de admisión.	En Coordinación o vía telefónica	Fecha por definir.
6	Solicitar ficha de pago de preinscripción.	En Control Escolar	Inmediatamente después de conocer el resultado.
7	Realizar el pago de preinscripción monto por definir .	En dirección del Colegio. Horario 8:00 a 13:30 hrs. o en Banorte	



PROCESO DE INSCRIPCIÓN DE NUEVO INGRESO

8	Asistir a la Reunión Informativa Curso Escolar 2023-2024	En Audiovisual.	1 de junio a las 18:30 hrs.
9	Realizar el pago del complemento de inscripción especificado en la Reunión Informativa.	En dirección del Colegio. Horario 8:00 a 13:30 hrs. o en Banorte	Del 2 al 16 de junio.
10	Llenar y entregar documentos proporcionados en la Reunión de Información.	En dirección del Colegio. Horario 8:00 a 13:30 hrs.	

DOCUMENTOS A ENTREGAR

- Acta de nacimiento (nuevo formato, original y dos copias).
- Certificado de Secundaria (original y dos copias) o Constancia con promedio de Secundaria.
- CURP (nuevo formato, dos copias)
- Cuatro fotografías tamaño infantil en blanco y negro, iguales y recientes.